



Для администраторов и организаторов

Навигатор дополнительного образования

Устройство и возможности обновлённого личного кабинета пользователя сайта (родителя)

Март 2021

Личный кабинет родителя в Навигаторе обновлён: появились новые инструменты и возможности, дизайн стал более ярким и удобным, а содержимое - более информативным и полезным.

При авторизации на сайте для родителя ничего не изменилось

Фамилия Имя Отчество

При авторизации на сайте Навигатора (входе с использованием своего логина и пароля или через Госуслуги) родитель, как и ранее, видит в верхнем правом углу свои ФИО.

Иконки дополнительных модулей, установленных в региональном Навигаторе

Как и ранее, Модули «НОКО» и «ПФ ДОД» доступны к просмотру родителями в верхней части сайта.

Состояние счета сертификата ребёнка/детей

При наличии у ребёнка сертификата со средствами родитель, как и ранее, может видеть состояние счета сертификата в верхней части главной страницы сайта.

The screenshot shows the website interface for the Navigator of the Arkhangelsk Region. At the top, there is a search bar with the text "Задать вопрос" and a user profile section for "Елизавета" with statistics: 6090, 2186.34, and 3903.66. Below this, there are navigation tabs for "НЕЗАВИСИМАЯ ОЦЕНКА" and "ПЕРС. ФИНАНСИРОВАНИЕ". The main header includes the Navigator logo and the text "НАВИГАТОР ДОПОЛНИТЕЛЬНОГО ОБРАЗОВАНИЯ АРХАНГЕЛЬСКОЙ ОБЛАСТИ" and the user's name "Иванов Иван Иванович". A secondary navigation bar contains categories: "СОЦИАЛЬНО-ГУМАНИТАРНАЯ", "ЕСТЕСТВЕННОНАУЧНАЯ", "ХОУЖЕСТВЕННАЯ", "ФИЗКУЛЬТУРНО-СПОРТИВНАЯ", "ТУРИСТСКО-КРАЕВЕДЧЕСКАЯ", and "ТЕХНИЧЕСКАЯ", along with a search bar "Поиск программы...". The main content area features a "ГИБКИЙ ПОИСК ПРОГРАММ" sidebar with filters for "КАТАЛОГ", "КАРТА", "МР няндомский", "РАЙОН", "ОРГАНИЗАТОР", "НАПРАВЛЕННОСТЬ", "НАПРАВЛЕНИЕ", "ВОЗРАСТ ДЕТЕЙ", "ОПЛАТА СЕРТИФИКАТОМ", and "ОСОБЕННОСТИ ЗДОРОВЬЯ", and a "НАЙТИ" button. The central banner displays "Выдача сертификатов финансирования" with a date range "С сентября по декабрь 2020 года" and icons for "Инструкция", "Новое в 2021 году", "Разъяснения", and "Выдача сертификатов финансирования". At the bottom, there is a "Каталог программ" section with a row of images showing children and a question mark icon.

Как войти в личный кабинет

Нажать на ФИО

Для входа в личный кабинет родителю нужно просто нажать на ФИО – здесь ничего не изменилось.

The screenshot shows the website interface for the 'Навигатор дополнительного образования Архангельской области'. At the top right, the user's name 'Иванов Иван Иванович' is displayed, with a red arrow pointing to it. Below the navigation bar, there is a search bar and a 'ГИБКИЙ ПОИСК ПРОГРАММ' section with various filters. The main banner features the text 'Выдача сертификатов финансирования' and 'С сентября по декабрь 2020 года'. Below the banner, there are links for 'Инструкция', 'Новое в 2021 году', 'Разъяснения', and 'Выдача сертификатов финансирования'. At the bottom, there is a 'Каталог программ' section with several program thumbnails and a help icon.

Что находится внутри (верхняя панель)

1. В каталог



Нажать, чтобы перейти к просмотру каталога программ.

2. В личный кабинет



Вернуться в личный кабинет из вкладки Регистрационные данные.

3. Регистрационные данные



Для перехода к просмотру и редактированию собственных данных.

4. Выход



Нажать для выхода из личного кабинета.

Цвет верхней панели может быть разный – в этом нет ошибки: региональный администратор может сам выбирать и настраивать цветовое оформление сайта.

The screenshot displays the user interface of the 'Regional Navigator for Additional Education' website. At the top, there is a search bar labeled 'Задать вопрос' and a user profile section for 'Проверкин Иван Иванович'. Below this is a red navigation bar with a back arrow icon and the text 'НАВИГАТОР ДОПОЛНИТЕЛЬНОГО ОБРАЗОВАНИЯ'. The main content area is divided into several sections: a navigation menu with tabs for 'КАБИНЕТ', 'ИЗБРАННОЕ', 'ПРОСМОТРЕННОЕ', 'ЗАЯВКИ', 'ДОГОВОРЫ', and 'ВАШИ ДЕТИ'; a central area with the text 'Тут пока пусто' and a warning icon; a 'Добавить ребенка' button; and a 'ПОЛЕЗНЫЕ ССЫЛКИ' section with a link to 'БЛОГ О ДЕТЯХ'. The footer contains contact information for 'ООО "Государство Детей"', including a phone number, email, and address, along with logos for various partners and government bodies.

Что находится внутри (рабочий стол)

1. Кабинет

Здесь рекомендуемые программы, которые автоматически подбираются для ребенка, который выбран в панели справа. Если родитель не добавил ни одного ребёнка, то рекомендуемые программы отсутствуют.

2. Избранное

У всех программ и мероприятий есть символ в виде сердечка. Чтобы отложить программу или мероприятие в эту вкладку нужно нажать на сердечко. Если программа будет удалена из каталога программ, она автоматически удалится и во вкладке Избранное.

3. Просмотренное

Здесь карточки программ, которые родитель просматривал в каталоге.

4. Заявки

Здесь родитель видит все заявки, которые он когда-либо оформлял на сайте, и их текущее состояние (статус).

5. Договоры

Здесь родитель видит договоры, которые он заключал, и их текущее состояние (статус).

6. Ваши дети

Здесь родитель может добавить своего ребенка/детей в Навигатор.

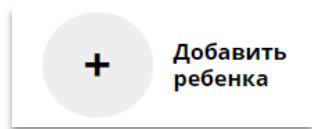
7. Полезные ссылки

Здесь полезные ссылки, пройдя по которым, родитель может узнать что-то новое, интересное и полезное о дополнительном образовании детей в своем регионе.

The screenshot shows the user interface of the 'Regional Navigator of Additional Education' website. At the top, there is a header with the logo 'iNLEARNO' and the text 'АИС "РЕГИОНАЛЬНЫЙ НАВИГАТОР ДОПОЛНИТЕЛЬНОГО ОБРАЗОВАНИЯ ООО "ГОСУДАРСТВО ДЕТЕЙ" INLEARNO'. The user's name 'Проверкин Иван Иванович' is displayed in the top right corner. Below the header is a navigation bar with a red background and white text 'НАВИГАТОР ДОПОЛНИТЕЛЬНОГО ОБРАЗОВАНИЯ'. The navigation bar includes a back arrow, a user profile icon, a settings icon, and a share icon. Below the navigation bar is a horizontal menu with seven items: 1. КАБИНЕТ (selected), 2. ИЗБРАННОЕ, 3. ПРОСМОТРЕННОЕ, 4. ЗАЯВКИ, 5. ДОГОВОРЫ, 6. ВАШИ ДЕТИ, and 7. ПОЛЕЗНЫЕ ССЫЛКИ. The main content area is divided into two columns. The left column contains a message 'Тут пока пусто' (Empty here) with a warning icon and the text 'Чтобы увидеть рекомендуемые программы, добавьте хотя бы одного ребенка!' (To see recommended programs, add at least one child!). The right column contains a '+ Добавить ребенка' (Add child) button and a '7 ПОЛЕЗНЫЕ ССЫЛКИ' (7 Useful links) section with a link to 'БЛОГ О ДЕТЯХ' (Blog about children). Below the main content area is a footer section with the 'iNLEARNO' logo, copyright information 'Copyright 2021 АИС "Региональный навигатор дополнительного образования ООО "Государство Детей" inlearno', and contact information: 'Функциональные характеристики Навигатора Презентация Инструкции, методические рекомендации Группа Вконтакте', 'ООО "Государство Детей" ОГРН 1147746809704 ИНН 7718989746 129085, г. Москва, Звездный Бульвар, д. 19, стр. 1', and '+7 (492) 255-32-02 support_navi@inlearno.com'. At the bottom of the page, there are five logos of partner organizations: 'Официальный партнёр БИЛЕТ В БУДУЩЕЕ', 'Навигатор в лучших практиках в области образования ЦИФРОВАЯ ЭКОНОМИКА', 'Национальный проект "Образование" МИНИСТЕРСТВО ПРОСВЕЩЕНИЯ РФ', 'Навигатор в реестре российского ПО МИНКОМСВЯЗЬ РОССИИ', and 'Все Региональные навигаторы ДОД НАВИГАТОРЫ'.

Как добавить ребенка/детей в личный кабинет

Нажать на



В открывшейся форме заполнить поля:

1. Фамилия

Указать фамилию ребенка.

2. Имя

Указать имя ребенка.

3. Отчество

Указать отчество ребенка.

4. День рождения

Указать число, месяц и год рождения ребенка.

5. Пол

Указать пол ребенка.

Проверить правильность заполнения и нажать на



Повторить, если у родителя несколько детей


Скриншот личного кабинета пользователя Проверкин Иван Иванович. В центре экрана открыта форма «ВАШИ ДЕТИ» для добавления ребенка. Поля формы пронумерованы от 1 до 5: 1. Фамилия (Проверкин), 2. Имя (Петр), 3. Отчество (Иванович), 4. День рождения (01.01.2009), 5. Пол (Мужской). Внизу формы расположены кнопки «ДОБАВИТЬ РЕБЕНКА» и «НАЗАД». В правом верхнем углу экрана находится кнопка «+ Добавить ребенка», на которую указывает зеленая стрелка. В нижнем меню сайта присутствуют логотипы и названия: «Официальный партнёр МИНИСТЕРСТВО ПРОСВЕЩЕНИЯ РФ», «Навигатор в лучших практиках в области образования ЦИФРОВАЯ ЭКОНОМИКА», «Национальный проект «Образование» МИНИСТЕРСТВО ПРОСВЕЩЕНИЯ РФ», «Навигатор в реестре российского ПО МИНКОМСВЯЗЬ РОССИИ» и «Все Региональные навигаторы ДОД НАВИГАТОРЫ».

Как выглядят данные ребенка, добавленного в личный кабинет

Если родитель добавил данные ребенка в свой личный кабинет, они выглядят, как на рисунке справа.

Если родитель добавил данные нескольких детей, они будут выглядеть так:

ВАШИ ДЕТИ




**Петр
Проверкин**
12 лет
[ИЗМЕНИТЬ ДАННЫЕ](#)

УПРАВЛЕНИЕ СЕРТИФИКАТАМИ

ДОСТИЖЕНИЯ РЕБЕНКА

УДАЛИТЬ СВЕДЕНИЯ

Предложения слева подобраны исходя из истории просмотров и интересов ребенка. Вы или Петр можете ознакомиться с ними, выбрать и записаться.



**Наталья
Проверкина**
18 лет

**+
Добавить
ребенка**

Задать вопрос

АИС "РЕГИОНАЛЬНЫЙ НАВИГАТОР ДОПОЛНИТЕЛЬНОГО ОБРАЗОВАНИЯ
ООО "ГОСУДАРСТВО ДЕТЕЙ" INLEARNO

Проверкин Иван Иванович

← НАВИГАТОР ДОПОЛНИТЕЛЬНОГО ОБРАЗОВАНИЯ

1 КАБИНЕТ 2 ИЗБРАННОЕ 3 ПРОСМОТРЕННОЕ 4 ЗАЯВКИ 5 ДОГОВОРЫ 6 ВАШИ ДЕТИ

Тут пока пусто

Чтобы увидеть рекомендуемые программы, добавьте хотя бы одного ребенка!

**+
Добавить
ребенка**

7 ПОЛЕЗНЫЕ ССЫЛКИ
[БЛОГ О ДЕТЯХ](#)

Функциональные характеристики Навигатора
Презентация
Инструкции, методические рекомендации
Группа Вконтакте

ООО "Государство Детей"
ОГРН 1147746909704
ИНН 7718989746
129085, г. Москва, Звездный Бульвар, д. 19, стр. 1

+7 (492) 255-32-02
support_navi@inlearno.com

Copyright 2021
АИС "Региональный навигатор дополнительного образования
ООО "Государство Детей"
Inlearno

Реализовано на технологиях
INLEARNO
навигатор дополнительного образования

Официальный партнер
БИЛЕТ
в БУДУЩЕЕ

Навигатор в лучших практиках
в области образования
ЦИФРОВАЯ
ЭКОНОМИКА

Национальный проект
«Образование»
МИНИСТЕРСТВО
ПРОСВЕЩЕНИЯ РФ

Навигатор в реестре
российского ПО
МИНКОМСВЯЗЬ
РОССИИ

Все Региональные
навигаторы ДОД
НАВИГАТОРЫ

Для перехода в карточку ребенка нужно нажать его имя и фамилию.

Как понять: подтверждены или не подтверждены данные ребенка

В личном кабинете видно: подтверждены ли данные ребенка в Навигаторе или нет. Если подтверждены, то на аватаре отображается зеленый значок в виде галочки и подсказка при наведении курсора на значок, как на рисунке справа:



Если данные не подтверждены – значок и подсказка другие:



То, что данные ребенка не подтверждены, не мешает родителю оформить заявку в Навигаторе, а вот для зачисления на обучение и получения сертификата подтвердить данные о ребенке в Навигаторе нужно.

Родитель может сделать это в любом учреждении дополнительного образования, представленном в региональном Навигаторе. При себе нужно иметь СНИЛС ребенка и паспорт родителя.

The screenshot shows the 'NAVIGATOR ДОПОЛНИТЕЛЬНОГО ОБРАЗОВАНИЯ' interface. At the top, there are navigation icons and a header. Below the header, there are tabs for 'ПРОСМОТРЕННОЕ', 'ЗАЯВКИ', and 'ДОГОВОРЫ'. The main content area is divided into two columns under the heading 'ВАШИ ДЕТИ'. The left column shows a profile for 'Петр Проверкин' (12 years old) with a green checkmark icon and a tooltip that says 'Отлично! Данные о ребенке подтверждены.' Below the profile are buttons for 'УПРАВЛЕНИЕ СЕРТИФИКАТАМИ', 'ДОСТИЖЕНИЯ РЕБЕНКА', and 'УДАЛИТЬ СВЕДЕНИЯ'. The right column shows a profile for 'Наталья Проверкина' (18 years old) with a red exclamation mark icon and a tooltip that says 'Данные о ребенке необходимо подтвердить в любом учреждении доп. образования. При себе иметь СНИЛС ребенка и ваш паспорт.' Below the profile are the same three buttons. At the bottom of the right column, there is a '+ Добавить ребенка' button and a 'ПОЛЕЗНЫЕ ССЫЛКИ' link.

Как изменить данные ребенка, если ошибся при вводе

Если при вводе данных ребенка в Навигатор допущена ошибка, то ее можно исправить с помощью **Изменить данные**.

Чтобы исправить допущенную ошибку нужно:

1. Нажать на **Изменить данные**;
2. В открывшейся форме исправить то, что нужно исправить (ФИО, пол или дату рождения);
3. Нажать **Сохранить**

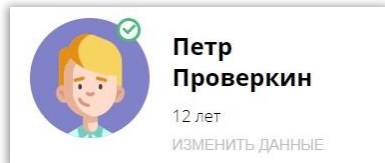
Важно не забывать о том, что:

Если данные ребенка **еще не подтверждены**



клавиша **активна** - родитель может изменить данные самостоятельно.

Если данные ребенка **уже** подтверждены



клавиша **не активна** – чтобы исправить ошибку родителю следует обратиться в службу поддержки Навигатора своего региона.

ВАШИ ДЕТИ

Петр Проверкин
12 лет

Наталья Проверкина
18 лет

ИЗМЕНИТЬ ДАННЫЕ

УПРАВЛЕНИЕ СЕРТИФИКАТАМИ

ДОСТИЖЕНИЯ РЕБЕНКА

УДАЛИТЬ СВЕДЕНИЯ

Предложения слева подобраны исходя из истории просмотров и интересов ребенка. Вы или Наталья можете ознакомиться с ними, выбрать и записаться.

Добавить

ВАШИ ДЕТИ

ФАМИЛИЯ

ИМЯ

ОТЧЕСТВО

ДЕНЬ РОЖДЕНИЯ

ПОЛ

Женский

СОХРАНИТЬ

НАЗАД

ПОЛЕЗНЫЕ ССЫЛКИ

БЛОГ О ДЕТЯХ

Возможности личного кабинета

Избранное

Здесь программы, которые родитель отметил нажав на сердечко, чтобы



Программа может заинтересовать, и, чтобы ее не пришлось потом разыскивать в каталоге, можно отложить ее в «Избранное».

Отложить можно как одну, так и несколько программ. Количество отложенных программ можно увидеть рядом с ФИО



Нажав на значок в виде корзины можно удалить программу из отложенных в любой момент.

← НАВИГАТОР ДОПОЛНИТЕЛЬНОГО ОБРАЗОВАНИЯ

КАБИНЕТ **ИЗБРАННОЕ** ПРОСМОТРЕННОЕ ЗАЯВКИ ДОГОВОРЫ ВАШИ ДЕТИ

Вы хотели посетить

Волшебный бисер
ПОДРОБНЕЕ

ВПК «Рысь»
ПОДРОБНЕЕ

«Читай-ка»
ПОДРОБНЕЕ

Петр Проверкин
12 лет
ИЗМЕНИТЬ ДАННЫЕ

УПРАВЛЕНИЕ СЕРТИФИКАТАМИ

ДОСТИЖЕНИЯ РЕБЕНКА

УДАЛИТЬ СВЕДЕНИЯ

Предложения слева подобраны исходя из истории просмотров и интересов ребенка. Вы или Петр можете ознакомиться с ними, выбрать и записаться.

Наталья Проверкина
18 лет

+ Добавить ребенка

Заявки

Здесь история и текущее состояние (статус) всех поданных родителем заявок на обучение ребенка или детей, если их несколько:

Статус: Новая

если заявка только что оформлена;

Статус: Подтверждена

если заявка уже подтверждена организатором;

Статус: Обучается

если заявка обработана организатором и ребенок зачислен на обучение по программе;


Статус: Отменена

если обучение закончено или не состоялось.

← НАВИГАТОР ДОПОЛНИТЕЛЬНОГО ОБРАЗОВАНИЯ


КАБИНЕТ ИЗБРАННОЕ **ПРОСМОТРЕННОЕ** ЗАЯВКИ ВАШИ ДЕТИ

История просмотров




Творческая Мастерская

ПОДРОБНЕЕ




«Открытое сердце»

ПОДРОБНЕЕ




ДПОП
"Хореографическое творчество"

ПОДРОБНЕЕ



Биология 10 класс

ПОДРОБНЕЕ



«Английский язык» 9 класс

ПОДРОБНЕЕ

Петр Проверкин
13 лет
[ИЗМЕНИТЬ ДАННЫЕ](#)

УДАЛИТЬ СВЕДЕНИЯ

Предложения слева подобраны исходя из истории просмотров и интересов ребенка. Вы или Петр можете ознакомиться с ними, выбрать и записаться.

Наталья Проверкина
14 лет

+ **Добавить ребенка**

ПОЛЕЗНЫЕ ССЫЛКИ

[БЛОГ О ДЕТЯХ](#)

В личном кабинете имеются дополнительные возможности:

Во вкладке **договоры**

родителю доступны:

- информация о договорах на обучение ребенка по программам;
- возможность самостоятельно скачать/прочитать/подписать подготовленный договор.

В разделе «Ваши дети»

родителю доступны возможности:

- получить сертификат;
- активировать сертификат;
- зачислить средства на счет; сертификата.

УПРАВЛЕНИЕ СЕРТИФИКАТАМИ



- добавить информацию о достижениях ребенка, участвовавшего в конкурсах.

ДОСТИЖЕНИЯ РЕБЕНКА

← НАВИГАТОР ДОПОЛНИТЕЛЬНОГО ОБРАЗОВАНИЯ

КАБИНЕТ ИЗБРАННОЕ ПРОСМОТРЕННОЕ ЗАЯВКИ **ДОГОВОРЫ** ВАШИ ДЕТИ

Вы хотели посетить



Волшебный бисер
[ПОДРОБНЕЕ](#) 

УПРАВЛЕНИЕ СЕРТИФИКАТАМИ

ДОСТИЖЕНИЯ РЕБЕНКА

УДАЛИТЬ СВЕДЕНИЯ


Предложения слева подобраны исходя из истории просмотров и интересов ребенка. Вы или Петр можете ознакомиться с ними, выбрать и записаться.

 **Петр Проверкин**
12 лет
[ИЗМЕНИТЬ ДАННЫЕ](#)

УПРАВЛЕНИЕ СЕРТИФИКАТАМИ

ДОСТИЖЕНИЯ РЕБЕНКА

УДАЛИТЬ СВЕДЕНИЯ

 **Наталья Проверкина**
18 лет

+ **Добавить ребенка**

Как добавить достижения ребенка, используя возможности модуля НОКО

Родитель может добавить достижения своего ребенка в личном кабинете: информацию об участии ребенка в конкурсах, олимпиадах, соревнованиях и других интересных и полезных мероприятиях, в которых ребенок участвовал или победил, получил призовое место, грамоту, диплом или иной наградной документ.

Для перехода к добавлению достижений нужно выбрать ребенка в панели справа и нажать на

ДОСТИЖЕНИЯ РЕБЕНКА

The screenshot shows the 'NAVIGATOR OF ADDITIONAL EDUCATION' interface. At the top, there is a red header with a back arrow, the title 'НАВИГАТОР ДОПОЛНИТЕЛЬНОГО ОБРАЗОВАНИЯ', and icons for user profile, settings, and navigation. Below the header is a navigation bar with tabs: 'КАБИНЕТ', 'ИЗБРАННОЕ' (selected), 'ПРОСМОТРЕННОЕ', 'ЗАЯВКИ', and 'ДОГОВОРЫ'. On the right side, there is a sidebar titled 'ВАШИ ДЕТИ' containing profiles for 'Петр Проверкин' (12 years old) and 'Наталья Проверкина' (18 years old), along with a '+ Добавить ребенка' button. The main content area is titled 'Вы хотели посетить' and displays three achievement cards: 'Волшебный бисер' (with an image of hands making a bracelet), 'ВПК «Рысь»' (with an image of children in military uniforms), and «Читай-ка» (with an image of children reading). Each card has a 'ПОДРОБНЕЕ' link and a trash icon. A green box highlights the 'ДОСТИЖЕНИЯ РЕБЕНКА' button in the sidebar. Below the sidebar, there is a note: 'Предложения слева подобраны исходя из истории просмотров и интересов ребенка. Вы или Петр можете ознакомиться с ними, выбрать и записаться.'

Как добавить достижения ребенка, используя возможности модуля НОКО

Далее нажать на



и добавить достижение:

- загрузить наградной документ;
- выбрать муниципалитет;
- указать, какое учреждение повлияло на результат;
- уровень конкурса;
- дату награждения;
- какой педагог повлиял на результат (не обязательно);
- какая программа повлияла на результат;
- название конкурса;
- результат.

Нажать на

СОХРАНИТЬ ДОСТИЖЕНИЕ

NAVIGATOR ДОПОЛНИТЕЛЬНОГО ОБРАЗОВАНИЯ

КАБИНЕТ ИЗБРАННОЕ ПРОСМОТРЕННОЕ ЗАЯВКИ ДОГОВОРЫ ВАШИ ДЕТИ

← НАЗАД В КАБИНЕТ

Достижения ребенка: Петр

← НАЗАД В КАБИНЕТ

ДОБАВЛЯЕМ НОВОЕ ДОСТИЖЕНИЕ

ПРИЛОЖИТЕ ФАЙЛ НАГРАДНОГО ДОКУМЕНТА* 1

Грамота.pdf

ВЫБЕРИТЕ МУНИЦИПАЛИТЕТ 2

г. Блестящий

КАКОЕ ДОП. УЧРЕЖДЕНИЕ ПОВЛИЯЛО НА ЭТОТ РЕЗУЛЬТАТ? 3

Дом детского творчества «Центральный»

КАКАЯ ПРОГРАММА ПОВЛИЯЛА НА ЭТОТ РЕЗУЛЬТАТ? 7

«Читай-ка»

УРОВЕНЬ КОНКУРСА 4

Образовательной организации

КАКОЙ ПЕДАГОГ ПОВЛИЯЛ НА РЕЗУЛЬТАТ? 6

Выберите педагога(ов)

КОНКУРС* 8

Юные чтецы

ДАТА НАГРАЖДЕНИЯ* 5

1 Март 2021

РЕЗУЛЬТАТ* 9

Призер

СОХРАНИТЬ ДОСТИЖЕНИЕ ОТМЕНА

Петр Проверкин
12 лет
ИЗМЕНИТЬ ДАННЫЕ

УПРАВЛЕНИЕ СЕРТИФИКАТАМИ

ДОСТИЖЕНИЯ РЕБЕНКА

УДАЛИТЬ СВЕДЕНИЯ

Предложения слева подобраны исходя из истории просмотров и интересов ребенка. Вы или Петр можете ознакомиться с ними, выбрать и записаться.

Наталья Проверкина
18 лет

+ Добавить ребенка

Как добавить достижения ребенка, используя возможности модуля НОКО

Достижение будет добавлено.

Для добавления нового достижения снова нажать на



и повторить действия.

Таким образом можно добавлять информацию о достижениях детей и отмечать их прогресс.

← НАВИГАТОР ДОПОЛНИТЕЛЬНОГО ОБРАЗОВАНИЯ

КАБИНЕТ ИЗБРАННОЕ ПРОСМОТРЕННОЕ ЗАЯВКИ ДОГОВОРЫ ВАШИ ДЕТИ

← НАЗАД В КАБИНЕТ

Достижения ребенка: Петр

Нажмите + чтобы добавить новое достижение вашего ребенка
Добавляйте достижения детей, чтобы отмечать их прогресс.

Юные чтецы

Результат:
Призер

Дата награждения:
01.03.2021

УПРАВЛЕНИЕ СЕРТИФИКАТАМИ

ДОСТИЖЕНИЯ РЕБЕНКА

УДАЛИТЬ СВЕДЕНИЯ

Предложения слева подобраны исходя из истории просмотров и интересов ребенка. Вы или Петр можете ознакомиться с ними, выбрать и записаться.

Наталья Проверкина
18 лет

Добавить ребенка

Как добавить конкурс, если его нет в Навигаторе?

В выпадающем списке конкурсов не нашлось нужного? Не беда!

Родитель может самостоятельно добавить конкурс, в котором участвовал его ребенок в Навигатор.

Для это нужно нажать

+ ДОБАВИТЬ КОНКУРС

как на рисунке справа.


КАБИНЕТ ИЗБРАННОЕ ПРОСМОТРЕННОЕ ЗАЯВКИ ДОГОВОРЫ ВАШИ ДЕТИ


← [НАЗАД В КАБИНЕТ](#)


Достижения ребенка: Петр


ДОБАВЛЯЕМ НОВОЕ ДОСТИЖЕНИЕ


ПРИЛОЖИТЕ ФАЙЛ НАГРАДНОГО ДОКУМЕНТА*


Грамота.pdf 


ВЫБЕРИТЕ МУНИЦИПАЛИТЕТ: г. Блестящий 

КАКОЙ ПЕДАГОГ ПОВЛИЯЛ НА РЕЗУЛЬТАТ?: Выберите педагога(ов) 


КАКОЕ ДОП. УЧРЕЖДЕНИЕ ПОВЛИЯЛО НА ЭТОТ РЕЗУЛЬТАТ?: Дом детского творчества «Центральный» 

КАКАЯ ПРОГРАММА ПОВЛИЯЛА НА ЭТОТ РЕЗУЛЬТАТ?: Выберите программу 

УРОВЕНЬ КОНКУРСА: Образовательной организации 

ДАТА НАГРАЖДЕНИЯ*: 1 Март 2021 

конкурс*

Выберите конкурс 


Юные чтецы

Юный программист

+ ДОБАВИТЬ КОНКУРС

СОХРАНИТЬ ДОСТИЖЕНИЕ ОТМЕНА

ВАШИ ДЕТИ


 **Петр Проверкин**
12 лет
[ИЗМЕНИТЬ ДАННЫЕ](#)

УПРАВЛЕНИЕ СЕРТИФИКАТАМИ

ДОСТИЖЕНИЯ РЕБЕНКА

УДАЛИТЬ СВЕДЕНИЯ

Предложения слева подобраны исходя из истории просмотров и интересов ребенка. Вы или Петр можете ознакомиться с ними, выбрать и записаться.

 **Наталья Проверкина**
18 лет

+ Добавить ребенка

ПОЛЕЗНЫЕ ССЫЛКИ

Как добавить конкурс, если его нет в Навигаторе?

И добавить новый конкурс, для этого заполнить поля:

- уровень конкурса;
- участие индивидуально или в составе команды/группы;
- название конкурса;
- название организатора;
- ссылка на сайт в интернете;

Нажать на

СОХРАНИТЬ КОНКУРС

и конкурс будет добавлен в Навигатор.

Теперь родитель сможет добавить достижение своего ребенка, выбрав самостоятельно добавленный в Навигатор конкурс.

Организатор увидит добавленный родителем конкурс в системе управления и сможет подтвердить информацию о нем в Навигаторе.

← НАВИГАТОР ДОПОЛНИТЕЛЬНОГО ОБРАЗОВАНИЯ

КАБИНЕТ ИЗБРАННОЕ ПРОСМОТРЕННОЕ ЗАЯВКИ ДОГОВОРЫ ВАШИ ДЕТИ

← НАЗАД В КАБИНЕТ

Достижения ребенка: Петр

ДОБАВЛЯЕМ НОВЫЙ КОНКУРС

УРОВЕНЬ КОНКУРСА* ¹ УЧАСТИЕ ИНДИВИДУАЛЬНО ИЛИ В СОСТАВЕ КОМАНДЫ/ГРУППЫ* ²

Образовательной организации Групповое (в составе команды, коллектива)

НАЗВАНИЕ КОНКУРСА* ³

Весёлые старты

НАЗВАНИЕ ОРГАНИЗАТОРА* ⁴ ССЫЛКА НА САЙТ В ИНТЕРНЕТЕ* ⁵

Дом творчества "Центральный" p31.навигатор.дети

СОХРАНИТЬ КОНКУРС НАЗАД

Петр Проверкин
12 лет
ИЗМЕНИТЬ ДАННЫЕ

УПРАВЛЕНИЕ СЕРТИФИКАТАМИ

ДОСТИЖЕНИЯ РЕБЕНКА

УДАЛИТЬ СВЕДЕНИЯ

Предложения слева подобраны исходя из истории просмотров и интересов ребенка. Вы или Петр можете ознакомиться с ними, выбрать и записаться.

Наталья Проверкина
18 лет

+ **Добавить ребенка**

Как управлять сертификатами?

Родитель может самостоятельно управлять сертификатами своих детей:

- получить сертификат;
- активировать сертификат (если данные ребенка подтверждены в Навигаторе);
- подать заявление на зачисление средств на счет сертификата;
- зачислить средства на счет сертификата, при наличии их в муниципалитете.

Для этого есть клавиша

УПРАВЛЕНИЕ СЕРТИФИКАТАМИ

The screenshot shows the 'NAVIGATOR ДОПОЛНИТЕЛЬНОГО ОБРАЗОВАНИЯ' interface. The top navigation bar includes a back arrow, the title 'НАВИГАТОР ДОПОЛНИТЕЛЬНОГО ОБРАЗОВАНИЯ', a user profile icon, a settings icon, and a forward arrow. Below the navigation bar are tabs for 'КАБИНЕТ', 'ИЗБРАННОЕ', 'ПРОСМОТРЕННОЕ', 'ЗАЯВКИ' (selected), and 'ДОГОВОРЫ'. On the right side, there is a 'ВАШИ ДЕТИ' section with a list of children: 'Петр Проверкин' (12 лет) and 'Наталья Проверкина' (18 лет). A '+ Добавить ребенка' button is at the bottom of this list. The main content area shows the 'История заявок' section for Petr Proverkin, with a status of 'Новая'. A card for the application '«Читай-ка»' is displayed, with details: 'Заявка оформлена: 19.03.2021 для Проверкин Петр', 'Учебный год: 2020-2021', and 'Номер заявки: 7404'. There are buttons for 'ОТМЕНИТЬ' and 'ОТКРЫТЬ СТРАНИЦУ ПРОГРАММЫ'. A red banner at the bottom of the card says 'Ожидайте, администратор учреждения свяжется с вами в ближайшее время'. A sidebar on the right contains buttons for 'УПРАВЛЕНИЕ СЕРТИФИКАТАМИ' (highlighted in green), 'ДОСТИЖЕНИЯ РЕБЕНКА', and 'УДАЛИТЬ СВЕДЕНИЯ'. A note at the bottom of the sidebar states: 'Предложения слева подобраны исходя из истории просмотров и интересов ребенка. Вы или Петр можете ознакомиться с ними, выбрать и записаться.'

Получить сертификат

Для получения сертификата:

- выбрать ребенка в панели справа;
- нажать на

УПРАВЛЕНИЕ СЕРТИФИКАТАМИ

- нажать на

ПОЛУЧИТЬ СЕРТИФИКАТ

Подробнее о сертификатах
прочитать по ссылке.

← НАВИГАТОР ДОПОЛНИТЕЛЬНОГО ОБРАЗОВАНИЯ

КАБИНЕТ ИЗБРАННОЕ ПРОСМОТРЕННОЕ ЗАЯВКИ ДОГОВОРЫ ВАШИ ДЕТИ

Управление сертификатами

✓ Вы можете получить сертификат на имя Проверкин Петр.

[Подробнее о сертификатах и их получении](#)

ПОЛУЧИТЬ СЕРТИФИКАТ

Петр Проверкин
12 лет
[ИЗМЕНИТЬ ДАННЫЕ](#)

УПРАВЛЕНИЕ СЕРТИФИКАТАМИ

ДОСТИЖЕНИЯ РЕБЕНКА

УДАЛИТЬ СВЕДЕНИЯ

Предложения слева подобраны исходя из истории просмотров и интересов ребенка. Вы или Петр можете ознакомиться с ними, выбрать и записаться.

Наталья Проверкина
18 лет

+ Добавить ребенка

Активировать сертификат

Сертификат получен.

Родителю доступна информация:

- ✓ кто является владельцем сертификата (это ребенок);
- ✓ номер сертификата;
- ✓ информация о текущем состоянии сертификата (не активирован)

Родитель может самостоятельно активировать сертификат, если данные ребенка уже подтверждены в Навигаторе.

Для этого нужно нажать на

ПОДАТЬ ЗАЯВЛЕНИЕ НА АКТИВАЦИЮ СЕРТИФИКАТА

как на рисунке справа.

КАБИНЕТ

ИЗБРАННОЕ

ПРОСМОТРЕННОЕ

ЗАЯВКИ

ДОГОВОРЫ

ВАШИ ДЕТИ

Управление сертификатами



Вы получили сертификат на имя
Проверкин Петр

Сертификат №:
1_0005792_14199

(сертификат не активирован)

Данные о ребенке подтверждены, но сертификат пока не активирован. Теперь вы можете подать заявление на активацию сертификата (включение ребенка в систему персонализированного финансирования) в личном кабинете или обратиться в любое учреждение дополнительного образования.

[Подробнее о сертификатах и их получении](#)

ПОДАТЬ ЗАЯВЛЕНИЕ НА АКТИВАЦИЮ СЕРТИФИКАТА



**Петр
Проверкин**

12 лет

[ИЗМЕНИТЬ ДАННЫЕ](#)

[УПРАВЛЕНИЕ СЕРТИФИКАТАМИ](#)

[ДОСТИЖЕНИЯ РЕБЕНКА](#)

[УДАЛИТЬ СВЕДЕНИЯ](#)

Предложения слева подобраны исходя из истории просмотров и интересов ребенка. Вы или Петр можете ознакомиться с ними, выбрать и записаться.



**Наталья
Проверкина**

18 лет



**Добавить
ребенка**

[ПОЛЕЗНЫЕ ССЫЛКИ](#)

Активировать сертификат

Ознакомьтесь с текстом заявления о включении в систему персонифицированного финансирования и формировании сертификата дополнительного образования.

Управление сертификатами



Вы получили сертификат на имя
Проверкин Петр

Сертификат №:
1_0005792_14199

(сертификат не активирован)

Данные о ребенке подтверждены, но сертификат пока не активирован. Теперь вы можете подать заявление на активацию сертификата (включение ребенка в систему персонифицированного финансирования) в личном кабинете или обратиться в любое учреждение дополнительного образования.

Заявление о включении в систему персонифицированного финансирования и формировании сертификата дополнительного образования

Я, **Проверкин Иван Иванович**, прошу включить моего ребенка в систему персонифицированного финансирования дополнительного образования детей г. **Блестящий**.

Фамилия, имя, отчество (при наличии) ребенка: **Проверкин Петр Иванович**

Дата рождения ребенка: **02.02.2009**

Контактные данные: тел. **+7 (111) 111-11-11**, электронная почта:
ivan.proverkin+77@yandex.ru

Настоящим подтверждаю, что я ознакомлен(а) с Правилами персонифицированного финансирования дополнительного образования детей и обязуюсь соблюдать все без исключения положения указанных Правил.



**Петр
Проверкин**

12 лет

[ИЗМЕНИТЬ ДАННЫЕ](#)

[УПРАВЛЕНИЕ СЕРТИФИКАТАМИ](#)

[ДОСТИЖЕНИЯ РЕБЕНКА](#)

[УДАЛИТЬ СВЕДЕНИЯ](#)

Предложения слева подобраны исходя из истории просмотров и интересов ребенка. Вы или Петр можете ознакомиться с ними, выбрать и записаться.



**Наталья
Проверкина**

18 лет



**Добавить
ребенка**

ПОЛЕЗНЫЕ ССЫЛКИ

[БЛОГ О ДЕТЯХ](#)

[ВЕРНУТЬСЯ В БАЗОВУЮ ВЕРСИЮ](#)

Активировать сертификат

Ознакомьтесь с текстом согласия на обработку данных ребенка, в связи с включением ребенка в систему персонифицированного финансирования и нажать на

ПОДАТЬ ЗАЯВЛЕНИЕ

Согласие на обработку персональных данных в связи с включением ребенка в систему персонифицированного финансирования всеми операторами персональных данных, необходимое для реализации обучения ребенка в системе персонифицированного финансирования

Я, **Проверкин Иван Иванович**, являющийся родителем (законным представителем) :
Проверкин Петр Иванович, для реализации прав и законных интересов ребенка при

В информационную систему персонифицированного финансирования с согласия родителя (законного представителя) ребенка для дальнейшего использования вышеуказанными операторами персональных данных включаются следующие персональные данные о ребенке:

1. фамилия, имя, отчество (при наличии) ребенка
2. дата рождения ребенка
3. страховой номер индивидуального лицевого счёта (СНИЛС) ребенка
4. фамилия, имя, отчество (при наличии) родителя (законного представителя) ребенка
5. контактная информация ребенка, родителя (законного представителя) ребенка (адрес места жительства, адрес электронной почты, телефон)

Сведения об операторах персональных данных:

Региональный модельный центр: **Региональный модельный центр**

Согласие информированное, дано свободно.

Согласие может быть отозвано в любое время в письменной форме.

Нажимая, на кнопку «Подать заявление», вы даете свое согласие на обработку персональных данных.

ПОДАТЬ ЗАЯВЛЕНИЕ

НЕ СЕЙЧАС

региональному и модельным центрам, поставщикам образовательных услуг в рамках информационной системы персонифицированного финансирования (на такое

Сертификат активирован

Сертификат активирован.

Теперь родителю доступна возможность подать заявление на начисление номинала (средств) на счет сертификата.

Для этого нужно нажать на


ВСЕ ПОНЯТНО

как на рисунке справа

← НАВИГАТОР ДОПОЛНИТЕЛЬНОГО ОБРАЗОВАНИЯ

КАБИНЕТ ИЗБРАННОЕ ПРОСМОТРЕННОЕ ЗАЯВКИ ДОГОВОРЫ ВАШИ ДЕТИ

Управление сертификатами



Вы получили сертификат на имя **Проверкин Петр**

Сертификат №:
1_0005792_14199

Сертификат **активирован**, но финансирование сертификата не осуществляется. Для зачисления номинала на счет сертификата обратитесь, пожалуйста, в любое учреждение доп. образования из [перечня](#) или оставьте заявку онлайн.

Ваше заявление принято и рассмотрено автоматически, теперь вы можете подать заявление на начисление номинала на сертификат.

ВСЕ ПОНЯТНО

Петр Проверкин
12 лет
[ИЗМЕНИТЬ ДАННЫЕ](#)

УПРАВЛЕНИЕ СЕРТИФИКАТАМИ

ДОСТИЖЕНИЯ РЕБЕНКА

УДАЛИТЬ СВЕДЕНИЯ

Предложения слева подобраны исходя из истории просмотров и интересов ребенка. Вы или Петр можете ознакомиться с ними, выбрать и записаться.

Наталья Проверкина
18 лет

+ **Добавить ребенка**